



Република Србија

**Министарство трговине, туризма и
телекомуникација**

Куповна моћ становништва Потрошачка корпа



(Извештај је урађен у Министарству трговине, туризма и телекомуникација
на основу података о вредности потрошачке корпе и података
Републичког завода за статистику)

КРЕТАЊЕ КУПОВНЕ МОЋИ У РЕПУБЛИЦИ СРБИЈИ ЈУН 2019 . ГОДИНЕ

1. Куповна моћ мерена односом Нове Просечне, односно Нове Минималне потрошачке корпе и просечне нето зараде у јуну 2019. године је мања у односу на претходни месец, захваљујући пре свега, смањењу нето зараде.

Нова Просечна потрошачка корпа за месец јун 2019. године износила је **71.446,88 динара** и мања је од Нове Просечне потрошачке корпе из претходног месеца за 137,05 динара или за 0,19%. У односу на јун 2018. године Нова Просечна потрошачка корпа већа је за 0,50%.

Нова Минимална потрошачка корпа за јун 2019. године износила је **37.084,83 динара** и мања је за 169,08 динара или 0,45% у односу на Нову Минималну потрошачку корпу из претходног месеца. У односу на јун 2018. године Нова Минимална потрошачка корпа већа је за 0,28%.

2. Просечна зарада (брutto) обрачуната за јун 2019. године износила је 74.009 динара, док је просечна зарада без пореза и доприноса (нето) износила 53.633 динара. Раст бруто зарада у периоду јануар–јун 2019. године, у односу на исти период прошле године, износио је 9,6% номинално, односно 7,1% реално. Истовремено, нето зараде су порасле за 9,0% номинално, односно за 7,4% реално. У поређењу са истим месецом претходне године, просечна бруто зарада за јун 2019. године номинално је већа за 8,8%, а реално за 7,2%, док је просечна нето зарада већа за 9,0% номинално, односно за 7,4% реално.

Медијална нето зарада за јун 2019. године износила је 41.045 динара, што значи да је 50% запослених остварило зараду до наведеног износа, а 50% запослених преко тог износа.

3. За покриће Нове Просечне потрошачке корпе у јуну 2019. године било је потребно 1,33 просечних зарада, а за покриће Нове Минималне корпе било је довољно 0,69 просечне зараде.

За покриће Нове Просечне потрошачке корпе у мају 2019. године било је потребно 1,29 просечних зарада, а за покриће Нове Минималне корпе било је довољно 0,67 просечне зараде.

За покриће Нове Просечне потрошачке корпе у јуну 2018. године било је потребно 1,44 просечних зарада, а за покриће Нове Минималне корпе било је довољно 0,75 просечне зараде.

4. Цене производа и услуга личне потрошње у јуну 2019. године, у односу на мај 2019. године, у просеку су ниже за 0,3%. Потрошачке цене у јуну 2019. године, у поређењу са истим месецом претходне године, повећане су за 1,5% (годишњи раст), док су у поређењу са децембром 2018. године, повећане за 1,7% (текући раст), у просеку. Посматрано по главним групама производа и услуга класификованих према намени потрошње, у јуну 2019. године, у односу на претходни месец, раст цена забележен је у групама Рекреација и култура (3,1%), образовање (0,3%), Стан, вода, електрична енергија, гас и друга горива и Здравство (за по 0,2%) и Ресторани и хотели (0,1%). Пад цена забележен је у групама Храна и безалкохолна пића (-1%), Транспорт и Комуникације (за по -0,7%) и Намештај, покућство и текуће одржавање стана (-0,2%). Цене осталих производа и услуга нису се битније мењале.

5. Просечна месечна нето зарада по запосленом у Републици Србији у јуну 2019. године износила је 53.633 динара.

Посматрано по градовима, натпросечну нето зараду у јуну 2019. године статистика је регистровала у Београду (66.925 динара) и Новом Саду (58.565 динара). Просечна месечна зарада испод просека Републике Србије у јуну 2019. године забележена је у Крагујевцу (52.447 динара), Смедереву (51.691 динара), Зрењанину (51.602 динара), Суботици (51.415 динара), Панчеву (51.376 динара), Нишу (50.252 динара), Ужицу (50.100 динара), Сремској Митровици (49.209 динара), Ваљеву (47.842 динара), Шапцу (46.705 динара), Зајечару (46.040 динара), Краљеву (45.167 динара) и Лесковцу (43.336 динара).

6. Посматрано по градовима, у јуну 2019. године, куповну моћ изнад просека Републике Србије имали су, Београд, Крагујевац и Смедерево. У осталим градовима, који се статистички прате, просечна месечна нето зарада је покрила Нову Минималну потрошачку корпу, а није била довољна за покриће Нове Просечне потрошачке корпе (видети стр. 8: Упоредни преглед куповне моћи по градовима).

ДРЖАВНИ СЕКРЕТАР

Весна Ковач

**ПРЕГЛЕД КРЕТАЊА КУПОВНЕ МОЋИ У РЕПУБЛИЦИ СРБИЈИ
У ПЕРИОДУ: ЈАНУАР 2008. – ЈУН 2019. ГОДИНЕ**

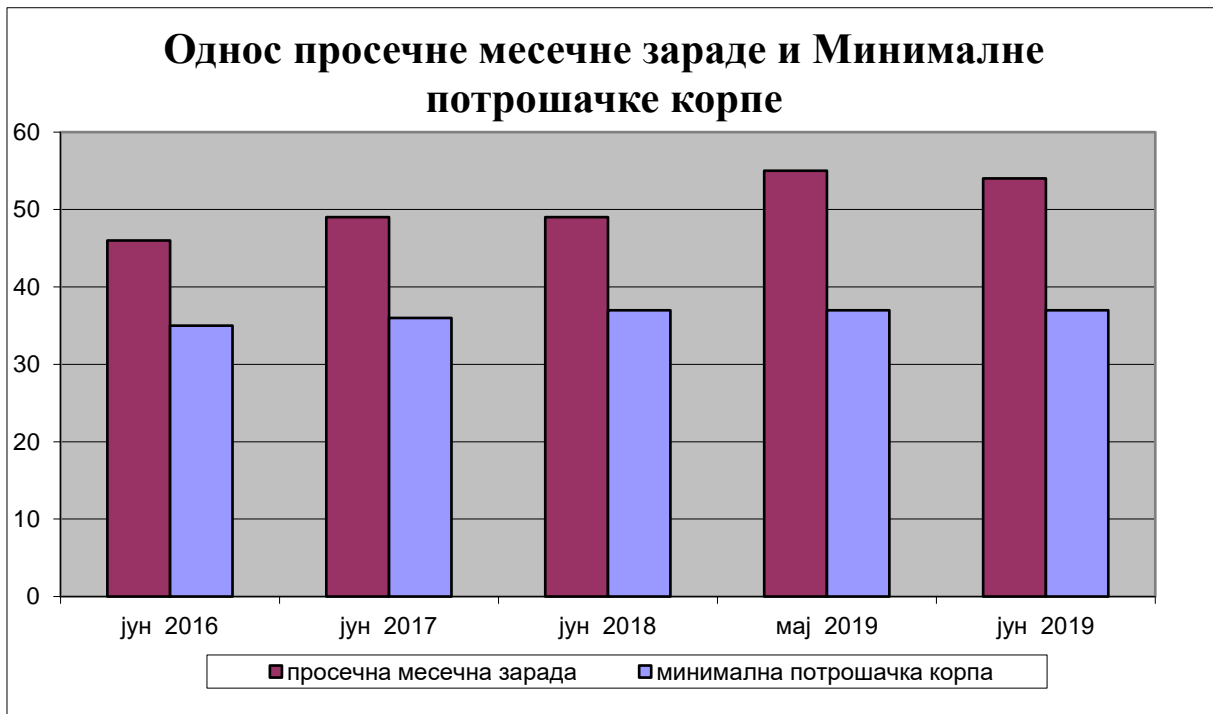
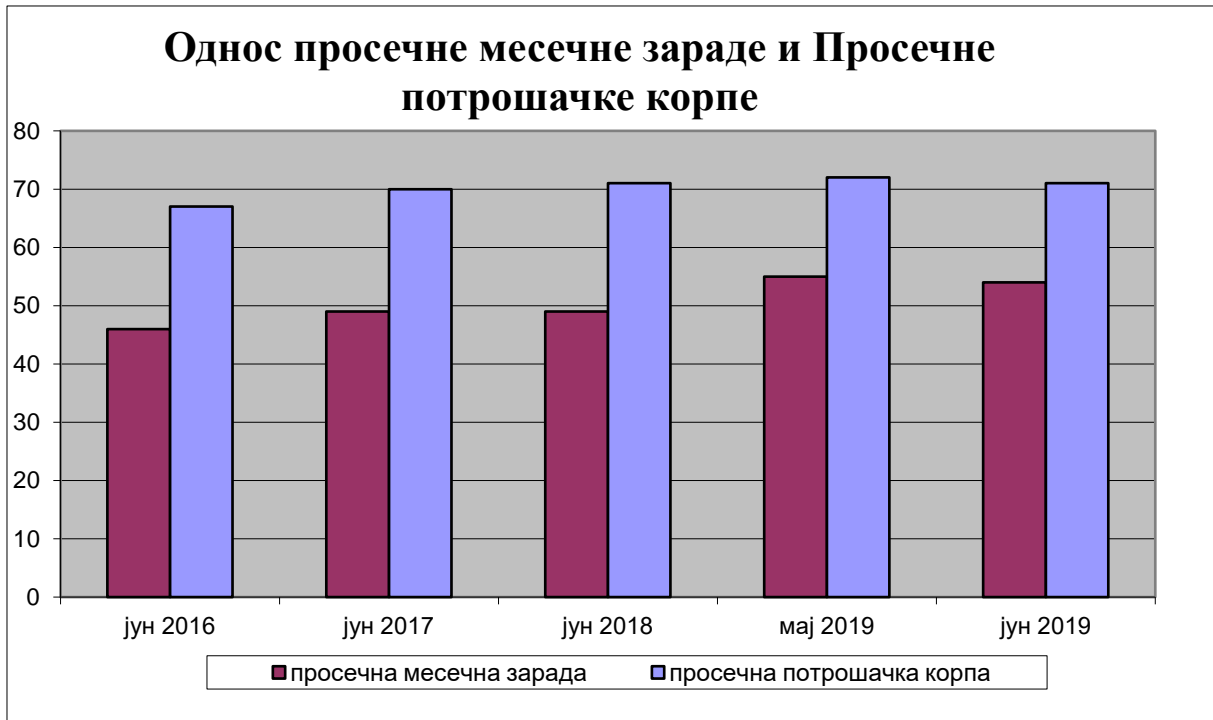
| Година-месец | Просечна месечна нето зарада по запосленом (без пореза и доприноса) | Нова Потрошачка корпа | | Однос потрошачке корпе и зараде | |
|--------------------------|---|-----------------------|------------------|---------------------------------------|---------------|
| | | Просечна | Минимална | (3:2) | (4:2) |
| 1 | 2 | 3 | 4 | 5 | 6 |
| 2008. | | | | | |
| јануар | 28.230 | 41.782,29 | 22.142,37 | 1,48 | 0,78 |
| фебруар | 30.982 | 42.046,84 | 22.307,20 | 1,36 | 0,72 |
| март | 30.809 | 42.706,50 | 22.731,85 | 1,39 | 0,74 |
| април | 32.562 | 43.333,81 | 23.207,47 | 1,33 | 0,71 |
| мај | 32.147 | 44.104,01 | 23.485,73 | 1,37 | 0,73 |
| јун | 32.648 | 44.229,61 | 23.492,03 | 1,35 | 0,72 |
| јул | 33.058 | 43.998,70 | 23.360,63 | 1,33 | 0,71 |
| август | 33.131 | 44.165,62 | 23.426,81 | 1,33 | 0,71 |
| септембар | 32.969 | 44.622,84 | 23.685,56 | 1,35 | 0,72 |
| октобар | 34.311 | 45.320,84 | 24.030,95 | 1,32 | 0,70 |
| новембар | 33.613 | 45.427,91 | 24.082,21 | 1,35 | 0,72 |
| децембар | 38.626 | 45.115,56 | 23.908,49 | 1,17 | 0,62 |
| Просек 2008. | 32.757 | 43.904,54 | 23.321,78 | 1,34 | 0,72 |
| 2009. | | | | | |
| јануар | 28.877 | 46.121,70 | 24.407,66 | 1,60 | 0,85 |
| фебруар | 31.121 | 46.636,13 | 24.589,18 | 1,50 | 0,79 |
| март | 30.362 | 46.733,91 | 24.769,37 | 1,54 | 0,82 |
| април | 32.571 | 47.123,98 | 24.985,98 | 1,45 | 0,77 |
| мај | 31.086 | 47.914,10 | 25.276,23 | 1,54 | 0,81 |
| јун | 31.768 | 48.106,71 | 25.445,38 | 1,51 | 0,80 |
| јул | 32.553 | 47.834,64 | 25.296,50 | 1,47 | 0,78 |
| август | 31.338 | 47.741,41 | 25.249,29 | 1,52 | 0,81 |
| септембар | 31.319 | 47.760,99 | 25.219,13 | 1,52 | 0,81 |
| октобар | 31.734 | 47.739,13 | 25.172,86 | 1,50 | 0,79 |
| новембар | 31.576 | 47.844,87 | 25.208,53 | 1,52 | 0,80 |
| децембар | 36.789 | 47.782,29 | 25.183,46 | 1,30 | 0,68 |
| Просек 2009. | 31.758 | 47.444,98 | 25.066,96 | 1,50 | 0,79 |
| Индекс 2009/2008. | 96,95 | 108,07 | 107,49 | 111,94 | 109,73 |
| 2010. | | | | | |
| јануар | 29.929 | 47.924,65 | 25.255,42 | 1,60 | 0,84 |
| фебруар | 32.336 | 48.000,34 | 25.282,91 | 1,48 | 0,78 |
| март | 33.508 | 48.881,51 | 25.770,68 | 1,08 | 0,46 |
| април | 34.952 | 49.083,08 | 25.877,64 | 1,40 | 0,74 |
| мај | 33.463 | 49.539,85 | 26.079,67 | 1,48 | 0,78 |
| јун | 34.161 | 49.611,40 | 26.094,41 | 1,45 | 0,76 |
| јул | 34.591 | 49.721,96 | 26.158,08 | 1,44 | 0,76 |
| август | 33.955 | 50.721,75 | 27.168,39 | 1,49 | 0,80 |
| септембар | 34.570 | 51.377,21 | 27.138,86 | 1,49 | 0,79 |
| октобар | 34.422 | 51.757,67 | 27.322,00 | 1,50 | 0,79 |
| новембар | 34.444 | 52.345,55 | 27.628,09 | 1,52 | 0,80 |
| децембар | 39.580 | 52.701,34 | 27.821,50 | 1,33 | 0,70 |
| Просек 2010. | 34.159 | 50.138,86 | 24.291,94 | 1,47 | 0,72 |
| Индекс 2010/2009. | 107,56 | 105,68 | 96,91 | 98 | 91,14 |

| | | | | | |
|---------------------------|---------------|------------------|------------------|---------------|---------------|
| 2011. | | | | | |
| јануар | 34.009 | 53.174,07 | 28.200,99 | 1,56 | 0,83 |
| фебруар | 35.538 | 54.020,93 | 28.775,52 | 1,52 | 0,81 |
| март | 35.777 | 55.579,17 | 29.910,99 | 1,55 | 0,84 |
| април | 39.298 | 56.198,61 | 30.236,43 | 1,43 | 0,77 |
| мај | 35.362 | 56.493,38 | 30.188,30 | 1,60 | 0,85 |
| јун | 39.322 | 56.081,80 | 30.349,99 | 1,43 | 0,77 |
| јул | 39.127 | 55.875,95 | 29.823,49 | 1,43 | 0,76 |
| август | 38.389 | 55.548,62 | 29.573,15 | 1,45 | 0,77 |
| септембар | 38.763 | 55.657,79 | 29.648,53 | 1,44 | 0,76 |
| октобар | 38.167 | 55.908,65 | 29.720,55 | 1,46 | 0,78 |
| новембар | 38.363 | 56.271,32 | 29.898,04 | 1,47 | 0,78 |
| децембар | 43.887 | 56.007,33 | 29.822,08 | 1,28 | 0,68 |
| Просек 2011. | 38.017 | 55.568,13 | 27.193,71 | 1,47 | 0,72 |
| Индекс 2011/ 2010. | 111,3 | 110,83 | 111,95 | 100 | 100 |
| 2012. | | | | | |
| јануар | 36.639 | 55.948,90 | 29.730,13 | 1,53 | 0,81 |
| фебруар | 40.003 | 56.424,18 | 30.003,97 | 1,41 | 0,75 |
| март | 40.562 | 57.013,96 | 30.377,36 | 1,41 | 0,75 |
| април | 42.215 | 57.217,23 | 30.491,66 | 1,36 | 0,72 |
| мај | 40.442 | 57.920,59 | 30.580,66 | 1,43 | 0,76 |
| јун | 42.335 | 58.432,59 | 30.949,53 | 1,38 | 0,73 |
| јул | 41.180 | 58.925,89 | 31.273,68 | 1,43 | 0,76 |
| август | 42.122 | 60.002,09 | 31.904,04 | 1,42 | 0,76 |
| септембар | 40.258 | 61.462,19 | 32.793,85 | 1,53 | 0,81 |
| октобар | 41.558 | 64.106,64 | 33.842,48 | 1,54 | 0,81 |
| новембар | 42.395 | 63.907,89 | 33.631,33 | 1,51 | 0,79 |
| децембар | 46.923 | 63.761,88 | 33.609,59 | 1,36 | 0,72 |
| Просек 2012. | 41.386 | 59.593,67 | 31.599,02 | 1,44 | 0,77 |
| Индекс 2012/ 2011. | 108,87 | 107,25 | 116,2 | 97,96 | 106,95 |
| 2013. | | | | | |
| јануар | 39.197 | 64.448,62 | 33.884,26 | 1,64 | 0,86 |
| фебруар | 43.371 | 64.741,84 | 34.240,97 | 1,49 | 0,79 |
| март | 41.689 | 64.299,56 | 33.805,92 | 1,54 | 0,81 |
| април | 46.530 | 64.933,55 | 34.184,42 | 1,40 | 0,73 |
| мај | 41.821 | 64.819,41 | 34.171,68 | 1,55 | 0,82 |
| јун | 44.349 | 65.181,49 | 34.591,54 | 1,47 | 0,78 |
| јул | 44.182 | 64.823,92 | 34.066,74 | 1,47 | 0,77 |
| август | 44.770 | 65.299,20 | 34.244,79 | 1,46 | 0,76 |
| септембар | 42.866 | 65.297,19 | 34.286,58 | 1,52 | 0,80 |
| октобар | 43.615 | 65.175,80 | 34.093,37 | 1,49 | 0,78 |
| новембар | 44.120 | 64.705,57 | 33.825,68 | 1,47 | 0,77 |
| децембар | 50.820 | 65.024,47 | 33.919,75 | 1,28 | 0,67 |
| Просек 2013. | 43.944 | 64.895,88 | 35.109,64 | 1,48 | 0,80 |
| Индекс 2013/ 2012. | 106,18 | 108,9 | 111,1 | 102,78 | 103,9 |
| 2014. | | | | | |
| јануар | 37.966 | 65.717,94 | 34.177,96 | 1,73 | 0,90 |
| фебруар | 44.057 | 65.718,72 | 34.090,00 | 1,49 | 0,77 |
| март | 43.452 | 65.463,27 | 33.974,95 | 1,51 | 0,78 |
| април | 45.847 | 65.766,40 | 34.181,31 | 1,43 | 0,75 |
| мај | 44.184 | 65.922,53 | 34.330,96 | 1,49 | 0,78 |
| јун | 44.883 | 65.948,43 | 34.280,37 | 1,47 | 0,76 |

| | | | | | |
|---------------------------|---------------|------------------|------------------|---------------|---------------|
| јул | 45.216 | 66.000,24 | 34.267,46 | 1,46 | 0,76 |
| август | 45.610 | 66.068,71 | 34.291,44 | 1,45 | 0,75 |
| септембар | 43.975 | 67.125,58 | 34.973,70 | 1,53 | 0,80 |
| октобар | 44.938 | 66.307,66 | 34.432,22 | 1,48 | 0,77 |
| новембар | 44.206 | 66.119,86 | 34.348,40 | 1,50 | 0,78 |
| децембар | 49.970 | 66.000,15 | 34.275,32 | 1,32 | 0,69 |
| Просек 2014. | 44.525 | 66.013,29 | 34.302,01 | 1,49 | 0,77 |
| Индекс2014/ 2013. | 101,33 | 101,73 | 97,7 | 100,68 | 96,25 |
| 2015. | | | | | |
| јануар | 39.285 | 65.936,20 | 34.305,81 | 1,68 | 0,87 |
| фебруар | 42.749 | 66.330,58 | 34.550,48 | 1,55 | 0,81 |
| март | 43.121 | 66.628,74 | 34.744,38 | 1,55 | 0,81 |
| април | 45.605 | 67.050,13 | 34.984,40 | 1,47 | 0,77 |
| мај | 43.964 | 67.004,99 | 34.841,72 | 1,52 | 0,79 |
| јун | 44.583 | 67.065,40 | 34.787,86 | 1,50 | 0,78 |
| јул | 45.601 | 66.807,27 | 34.661,60 | 1,46 | 0,76 |
| август | 44.630 | 67.523,21 | 35.069,16 | 1,51 | 0,79 |
| септембар | 43.925 | 67.481,88 | 35.248,27 | 1,54 | 0,80 |
| октобар | 44.124 | 67.195,77 | 34.995,58 | 1,52 | 0,79 |
| новембар | 44.166 | 66.924,32 | 34.885,19 | 1,52 | 0,79 |
| децембар | 51.485 | 66.890,05 | 34.826,00 | 1,30 | 0,68 |
| Просек 2015. | 44.437 | 66.903,21 | 34.825,04 | 1,51 | 0,78 |
| Индекс 2015/ 2014. | 99,8 | 101,34 | 101,52 | 101,34 | 101,30 |
| 2016. | | | | | |
| јануар | 40.443 | 67.277,45 | 35.027,65 | 1,66 | 0,87 |
| фебруар | 44.450 | 67.150,62 | 35.037,96 | 1,51 | 0,79 |
| март | 45.870 | 67.036,72 | 34.961,15 | 1,46 | 0,76 |
| април | 49.249 | 67.098,10 | 34.943,51 | 1,36 | 0,71 |
| мај | 43.951 | 67.117,80 | 34.965,44 | 1,53 | 0,80 |
| јун | 46.450 | 67.031,62 | 34.862,17 | 1,44 | 0,75 |
| јул | 46.280 | 67.143,82 | 34.887,54 | 1,45 | 0,75 |
| август | 45.286 | 67.995,71 | 35.307,18 | 1,50 | 0,78 |
| септембар | 46.558 | 67.665,17 | 35.265,01 | 1,45 | 0,75 |
| октобар | 45.281 | 68.038,93 | 35.402,67 | 1,50 | 0,78 |
| новембар | 45.767 | 67.810,26 | 35.239,10 | 1,48 | 0,77 |
| децембар | 53.456 | 67.874,80 | 35.228,02 | 1,27 | 0,66 |
| Просек 2016. | 46.087 | 67.436,75 | 35.093,95 | 1,47 | 0,75 |
| Индекс 2016/2015. | 103,7 | 100,79 | 100,77 | 97,35 | 96,1 |
| 2017. | | | | | |
| јануар | 41.508 | 68.563,72 | 35.517,60 | 1,65 | 0,86 |
| фебруар | 46.990 | 69.131,24 | 35.876,52 | 1,47 | 0,76 |
| март | 47.814 | 69.194,20 | 35.962,87 | 1,45 | 0,75 |
| април | 49.635 | 69.725,05 | 36.228,44 | 1,40 | 0,73 |
| мај | 47.136 | 69.390,01 | 36.031,09 | 1,47 | 0,76 |
| јун | 49.238 | 69.566,08 | 36.090,14 | 1,41 | 0,73 |
| јул | 48.101 | 69.511,12 | 36.069,32 | 1,45 | 0,75 |
| август | 47.220 | 69.722,81 | 36.137,98 | 1,47 | 0,77 |
| септембар | 48.212 | 69.780,43 | 36.330,48 | 1,45 | 0,75 |
| октобар | 46.879 | 69.943,28 | 36.369,35 | 1,49 | 0,78 |
| новембар | 47.575 | 69.847,72 | 36.249,06 | 1,47 | 0,76 |
| децембар | 54.344 | 69.897,04 | 36.219,67 | 1,29 | 0,67 |
| Просек 2017. | 47.888 | 69.522,73 | 36.090,21 | 1,46 | 0,76 |

| Индекс 2017/2016. | 103,9 | 103,09 | 102,84 | 99,32 | 101,33 |
|--------------------------|---------------|------------------|------------------|--------------|---------------|
| 2018. | | | | | |
| јануар | 50.048 | 69.896,99 | 36.214,22 | 1,40 | 0,72 |
| фебруар | 47.819 | 70.169,50 | 36.357,94 | 1,48 | 0,76 |
| март | 49.400 | 70.292,73 | 36.419,03 | 1,42 | 0,74 |
| април | 49.117 | 70.668,55 | 36.637,79 | 1,44 | 0,75 |
| мај | 50.377 | 71.019,39 | 36.993,06 | 1,41 | 0,73 |
| јун | 49.226 | 71.092,19 | 36.981,97 | 1,44 | 0,75 |
| јул | 49.202 | 70.957,52 | 36.813,41 | 1,44 | 0,75 |
| август | 49.773 | 71.138,26 | 36.881,90 | 1,43 | 0,74 |
| септембар | 47.920 | 70.743,37 | 36.646,12 | 1,48 | 0,76 |
| октобар | 49.901 | 70.810,06 | 36.637,07 | 1,42 | 0,73 |
| новембар | 50.556 | 70.429,43 | 36.406,79 | 1,39 | 0,72 |
| децембар | 52.372 | 70.637,68 | 36.568,10 | 1,35 | 0,70 |
| Просек 2018. | 49.643 | 70.654,64 | 36.629,78 | 1,42 | 0,74 |
| Индекс 2018/2017. | 103,67 | 101,63 | 101,50 | 97,26 | 97,37 |
| 2019. | | | | | |
| јануар | 54.521 | 70.595,19 | 36.607,51 | 1,29 | 0,67 |
| фебруар | 52.426 | 71.099,39 | 36.933,57 | 1,36 | 0,70 |
| март | 54.271 | 71.301,78 | 37.172,61 | 1,31 | 0,68 |
| април | 54.645 | 71.831,24 | 37.453,08 | 1,31 | 0,69 |
| мај | 55.380 | 71.583,93 | 37.253,91 | 1,29 | 0,67 |
| јун | 53.633 | 71.446,88 | 37.084,83 | 1,33 | 0,69 |

Напомена: Од јануара 2011. године почело је објављивање Нове Просечне и Нове Минималне потрошачке корпе, које су израчунате од јануара 2008. године по новој методологији у Републичком заводу за статистику, а за потребе министарства. Извод из методологије се налази на сајту министарства.
Старе корпе (Просечна и Минимална) као и нето зараде од септембра 2000. године до децембра 2010. године, могу се наћи у Извештајима о кретању куповне моћи закључно са месецом јануаром 2011.



УПОРЕДНИ ПРЕГЛЕД
КУПОВНЕ МОЋИ ПО ГРАДОВИМА РАНГИРАНИМ ПРЕМА ЗАРАДАМА У
ОДНОСУ НА ПРОСЕК РЕПУБЛИКЕ СРБИЈЕ
- јун 2019. године -

| Г Р А Д | Просечна месечна нето зарада по запосленом (без пореза и доприноса) | Нова потрошачка корпа | | Однос зараде и потрошачке корпе | |
|-------------------------|---|-----------------------|------------------|---------------------------------------|-------------|
| | | Просечна | Минимална | (3:2) | (4:2) |
| 1 | 2 | 3 | 4 | 5 | 6 |
| Београд | 66.925 | 74.971,30 | 43.411,70 | 1,12 | 0,65 |
| Нови Сад | 58.565 | 79.419,91 | 39.231,28 | 1,36 | 0,67 |
| Република Србија | 55.380 | 71.583,93 | 37.253,91 | 1,33 | 0,69 |
| Крагујевац | 52.447 | 65.163,02 | 34.324,72 | 1,24 | 0,65 |
| Смедерево | 51.691 | 65.841,06 | 34.670,04 | 1,27 | 0,67 |
| Зрењанин | 51.602 | 78.796,47 | 38.926,42 | 1,53 | 0,75 |
| Суботица | 51.415 | 76.245,91 | 37.763,80 | 1,48 | 0,73 |
| Панчево | 51.376 | 78.186,13 | 38.756,59 | 1,52 | 0,75 |
| Ниш | 50.252 | 67.419,57 | 35.161,64 | 1,34 | 0,70 |
| Ужице | 50.100 | 69.805,71 | 36.429,77 | 1,39 | 0,73 |
| С. Митровица | 49.209 | 74.764,39 | 37.062,61 | 1,52 | 0,75 |
| Ваљево | 47.842 | 68.082,09 | 35.062,44 | 1,42 | 0,73 |
| Шабац | 46.705 | 68.659,98 | 36.049,39 | 1,47 | 0,77 |
| Зајечар | 46.040 | 65.436,47 | 34.037,31 | 1,42 | 0,74 |
| Краљево | 45.167 | 65.723,44 | 34.093,27 | 1,46 | 0,75 |
| Лесковац | 43.336 | 62.562,47 | 32.628,63 | 1,44 | 0,75 |

Напомена: Преглед је сачињен у министарству на основу података РЗС.

ИНДЕКС ПОТРОШАЧКИХ ЦЕНА (*)
У ПЕРИОДУ ОД ЈАНУАРА 2007. ДО ЈУНА 2019. ГОДИНЕ

| Година | Месец | Месечни раст | Текући раст | Годишњи раст |
|--------------|-------|--------------|-------------|--------------|
| 1 | 2 | 3 | 4 | 5 |
| 2007. | | | | |
| | I | 0,4 | 0,4 | 5,4 |
| | II | -0,3 | 0,1 | 4,1 |
| | III | 0,6 | 0,7 | 4,1 |
| | IV | 0,7 | 1,4 | 3,2 |
| | V | 1,9 | 3,3 | 3,1 |
| | VI | 0,4 | 3,7 | 4,0 |
| | VII | -0,2 | 3,4 | 4,2 |
| | VIII | 2,5 | 6,0 | 6,5 |
| | IX | 1,6 | 7,6 | 8,0 |
| | X | 0,5 | 2,2 | 8,9 |
| | XI | 1,4 | 9,7 | 9,3 |
| | XII | 1,2 | 11,0 | 11,0 |
| 2008. | | | | |
| | I | 0,9 | 0,9 | 11,5 |
| | II | 0,6 | 1,4 | 12,5 |
| | III | 1,6 | 3,0 | 13,6 |
| | IV | 1,5 | 4,6 | 14,6 |
| | V | 1,8 | 6,5 | 14,5 |
| | VI | 0,7 | 7,2 | 14,9 |
| | VII | -1,1 | 6,1 | 13,9 |
| | VIII | 0,4 | 6,4 | 11,5 |
| | IX | 1,0 | 2,5 | 10,9 |
| | X | 1,8 | 9,4 | 12,3 |
| | XI | 0,2 | 9,6 | 10,9 |
| | XII | -0,9 | 8,6 | 8,6 |
| 2009. | | | | |
| | I | 2,1 | 2,1 | 10,0 |
| | II | 1,2 | 3,4 | 10,7 |
| | III | 0,4 | 3,8 | 9,4 |
| | IV | 0,9 | 4,8 | 8,8 |
| | V | 2,1 | 7,0 | 9,1 |
| | VI | 0,0 | 7,0 | 8,3 |
| | VII | - 0,9 | 6,0 | 8,5 |
| | VIII | - 0,1 | 5,9 | 8,0 |
| | IX | 0,3 | 6,2 | 7,3 |
| | X | -0,2 | 6,0 | 5,2 |
| | XI | 0,8 | 6,9 | 5,9 |
| | XII | -0,2 | 6,6 | 6,6 |
| 2010. | | | | |
| | I | 0,5 | 0,5 | 4,8 |
| | II | 0,3 | 0,7 | 3,9 |
| | III | 1,2 | 2,0 | 4,7 |
| | IV | 0,6 | 2,5 | 4,3 |
| | V | 1,5 | 4,1 | 3,7 |
| | VI | 0,4 | 4,5 | 4,2 |
| | VII | 0,0 | 4,5 | 5,1 |
| | VIII | 1,4 | 5,9 | 6,6 |

| | | | | |
|--------------|------|------|------|------|
| | IX | 1,3 | 7,3 | 7,7 |
| | X | 1,0 | 8,3 | 8,9 |
| | XI | 1,5 | 9,9 | 9,6 |
| | XII | 0,3 | 10,3 | 10,3 |
| 2011. | | | | |
| | I | 1,4 | 1,4 | 11,2 |
| | II | 1,5 | 2,9 | 12,6 |
| | III | 2,6 | 5,5 | 14,1 |
| | IV | 1,1 | 6,7 | 14,7 |
| | V | 0,4 | 7,1 | 13,4 |
| | VI | -0,3 | 6,8 | 12,7 |
| | VII | -0,5 | 6,2 | 12,1 |
| | VIII | 0,0 | 6,2 | 10,5 |
| | IX | 0,2 | 6,3 | 9,3 |
| | X | 0,4 | 6,8 | 8,7 |
| | XI | 0,9 | 7,7 | 8,1 |
| | XII | -0,7 | 7,0 | 7,0 |
| 2012. | | | | |
| | I | 0,1 | 0,1 | 5,6 |
| | II | 0,8 | 0,9 | 4,9 |
| | III | 1,1 | 2,0 | 3,2 |
| | IV | 0,6 | 2,6 | 2,7 |
| | V | 1,4 | 4,1 | 3,9 |
| | VI | 1,1 | 5,2 | 5,5 |
| | VII | 0,1 | 5,4 | 6,1 |
| | VIII | 1,6 | 7,1 | 7,9 |
| | IX | 2,3 | 9,6 | 10,3 |
| | X | 2,8 | 12,7 | 12,9 |
| | XI | 0,0 | 12,6 | 11,9 |
| | XII | -0,4 | 12,2 | 12,2 |
| 2013. | | | | |
| | I | 0,6 | 0,6 | 12,8 |
| | II | 0,5 | 1,1 | 12,4 |
| | III | 0,0 | 1,1 | 11,2 |
| | IV | 0,8 | 1,9 | 11,4 |
| | V | 0,0 | 2,0 | 9,9 |
| | VI | 1,0 | 3,0 | 9,8 |
| | VII | -0,9 | 2,0 | 8,6 |
| | VIII | 0,4 | 2,5 | 7,3 |
| | IX | 0,0 | 2,5 | 4,9 |
| | X | 0,2 | 2,6 | 2,2 |
| | XI | -0,6 | 2,0 | 1,6 |
| | XII | 0,2 | 2,2 | 2,2 |
| 2014. | | | | |
| | I | 1,4 | 3,1 | 3,1 |
| | II | 0,1 | 1,5 | 2,6 |
| | III | -0,3 | 1,2 | 2,3 |
| | IV | 0,6 | 1,8 | 2,1 |
| | V | 0,1 | 1,8 | 2,1 |
| | VI | 0,1 | 2,0 | 1,3 |
| | VII | -0,1 | 1,8 | 2,1 |
| | VIII | -0,2 | 1,7 | 1,5 |
| | IX | 0,7 | 2,3 | 2,1 |
| | X | -0,2 | 2,2 | 1,8 |
| | XI | 0,0 | 2,2 | 2,4 |
| | XII | -0,4 | 1,7 | 1,7 |
| 2015. | | | | |
| | I | -0,2 | -0,2 | 0,1 |
| | II | 0,9 | 0,6 | 0,8 |
| | III | 0,7 | 1,4 | 1,9 |
| | IV | 0,5 | 1,9 | 1,8 |

| | | | | |
|--------------|------|------|-----|-----|
| | V | -0,3 | 1,6 | 1,5 |
| | VI | 0,5 | 2,1 | 1,9 |
| | VII | -0,9 | 1,1 | 1,0 |
| | VIII | 0,9 | 2,1 | 2,1 |
| | IX | 0,0 | 1,4 | 2,0 |
| | X | -0,2 | 1,8 | 1,4 |
| | XI | -0,1 | 1,3 | 1,7 |
| | XII | -0,2 | 1,5 | 1,5 |
| 2016. | | | | |
| | I | 0,6 | 0,6 | 2,4 |
| | II | -0,1 | 0,5 | 1,5 |
| | III | -0,1 | 0,4 | 0,6 |
| | IV | 0,4 | 0,4 | 0,8 |
| | V | 0,1 | 0,8 | 0,7 |
| | VI | 0,1 | 0,9 | 0,3 |
| | VII | -0,1 | 0,8 | 1,2 |
| | VIII | 0,9 | 1,7 | 1,2 |
| | IX | -0,6 | 1,1 | 0,6 |
| | X | 0,7 | 1,8 | 1,5 |
| | XI | -0,1 | 1,7 | 1,5 |
| | XII | -0,1 | 1,6 | 1,6 |
| 2017. | | | | |
| | I | 1,4 | 1,4 | 2,4 |
| | II | 0,7 | 2,2 | 3,2 |
| | III | 0,2 | 3,6 | 2,4 |
| | IV | 0,8 | 3,2 | 4,0 |
| | V | -0,5 | 2,7 | 3,5 |
| | VI | 0,2 | 2,9 | 3,6 |
| | VII | -0,4 | 2,5 | 3,2 |
| | VIII | 0,2 | 2,5 | 2,7 |
| | IX | 0,1 | 2,8 | 3,2 |
| | X | 0,2 | 3,0 | 2,8 |
| | XI | 0,2 | 3,0 | 2,8 |
| | XII | 0,2 | 3,0 | 3,0 |
| 2018. | | | | |
| | I | 0,3 | 0,3 | 1,9 |
| | II | 0,3 | 0,7 | 1,5 |
| | III | 0,1 | 0,8 | 1,4 |
| | IV | 0,4 | 1,2 | 1,1 |
| | V | 0,6 | 1,8 | 2,1 |
| | VI | 0,4 | 2,2 | 2,3 |
| | VII | 0,3 | 1,9 | 2,4 |
| | VIII | 0,3 | 2,2 | 2,6 |
| | IX | -0,3 | 1,9 | 2,1 |
| | X | 0,3 | 2,2 | 2,2 |
| | XI | -0,3 | 1,9 | 1,9 |
| | XII | 0,1 | 2,0 | 2,0 |
| 2019. | | | | |
| | I | 0,4 | 0,4 | 2,1 |
| | II | 0,7 | 1,1 | 2,4 |
| | III | 0,4 | 1,5 | 2,8 |
| | IV | 0,7 | 2,3 | 3,1 |
| | V | -0,3 | 2,0 | 2,2 |
| | VI | -0,3 | 1,7 | 1,5 |

(*) *Закључно са децембром 2010. године инфлација се мерила растом цена на мало. Од јануара 2011. године као мера инфлације користи се Индекс потрошачких цена (CPI), који се израчунава и објављује од јануара 2007. године.*

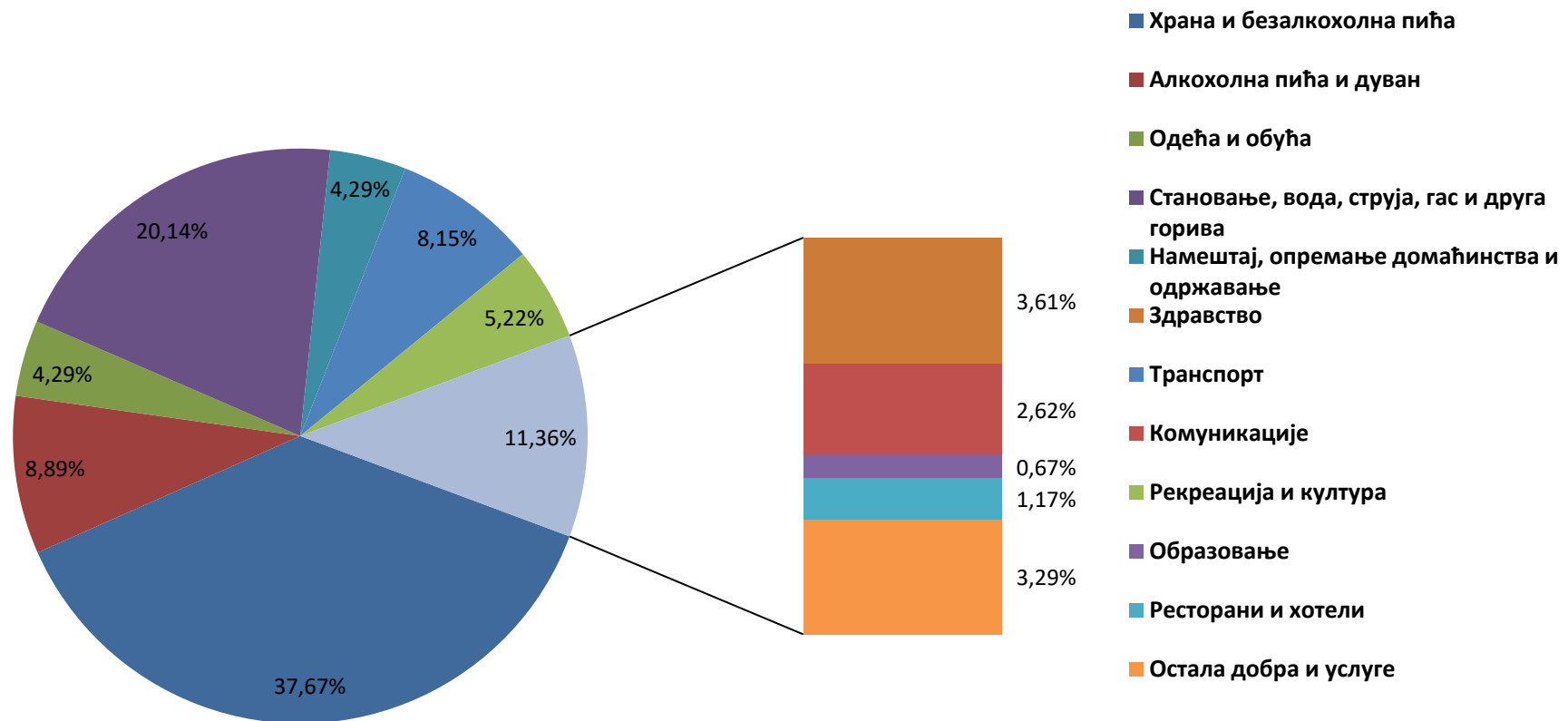
УПОРЕДНИ ПРЕГЛЕД СТРУКТУРЕ ПОТРОШАЧКЕ КОРПЕ

јун 2019. године

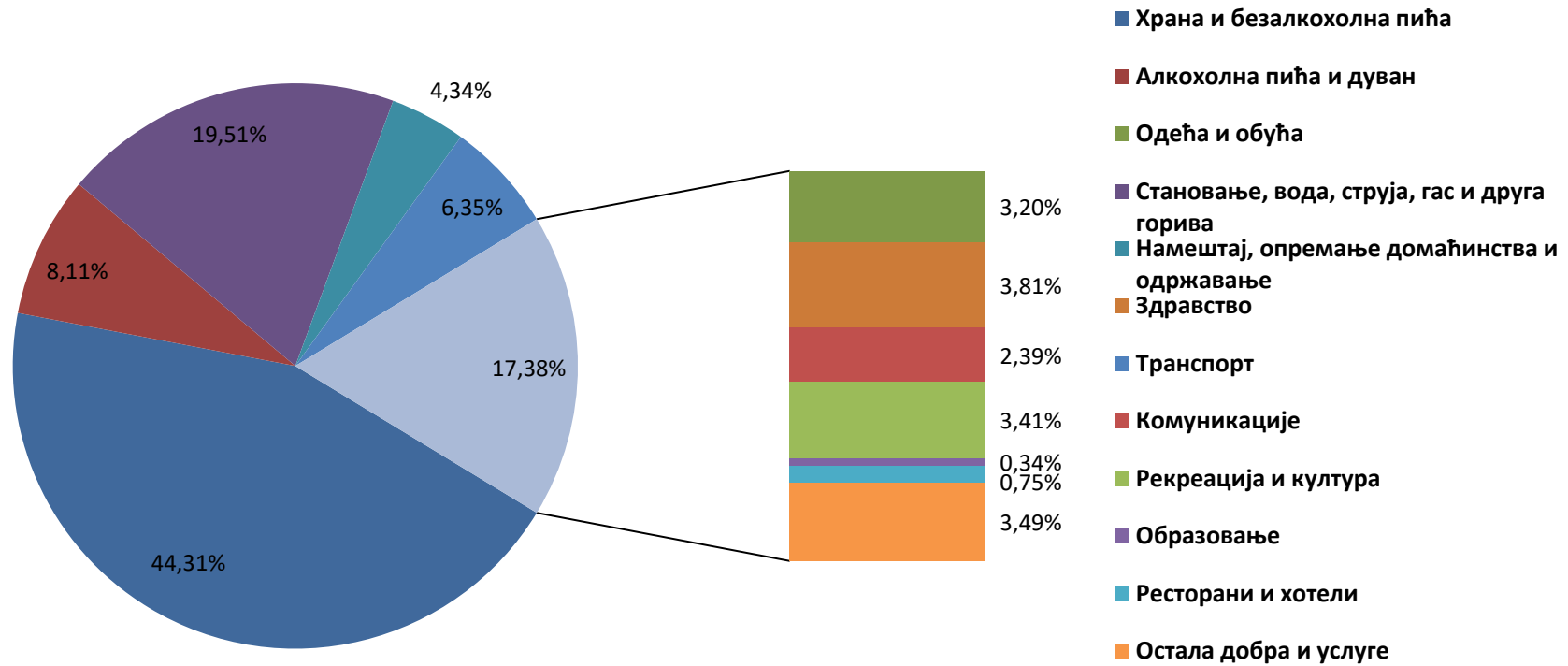
| | Нова Просечна корпа | | Нова Минимална корпа | |
|---|---------------------|----------------|----------------------|----------------|
| | Износ | % | Износ | % |
| Храна и безалкохолна пића | 26.915,79 | 37,67% | 16.433,85 | 44,31% |
| Алкохолна пића и дуван | 6.348,76 | 8,89% | 3.006,84 | 8,11% |
| Одећа и обућа | 3.062,27 | 4,29% | 1.187,18 | 3,20% |
| Становање, вода, струја, гас и друга горива | 14.386,36 | 20,14% | 7.236,24 | 19,51% |
| Намештај, опремање домаћинства и одржавање | 3.067,68 | 4,29% | 1.608,04 | 4,34% |
| Здравство | 2.582,21 | 3,61% | 1.411,32 | 3,80% |
| Транспорт | 5.820,10 | 8,15% | 2.353,05 | 6,35% |
| Комуникације | 1.871,56 | 2,62% | 885,61 | 2,39% |
| Рекреација и култура | 3.728,05 | 5,22% | 1.266,10 | 3,41% |
| Образовање | 477,07 | 0,66% | 124,39 | 0,34% |
| Ресторани и хотели | 835,88 | 1,17% | 278,92 | 0,75% |
| Остала добра и услуге | 2.351,15 | 3,29% | 1.293,29 | 3,49% |
| Вредност корпе-укупно | 71.446,88 | 100,00% | 37.084,83 | 100,00% |

Напомена: Преглед је сачињен у министарству на основу података РЗС.

СТРУКТУРА ПРОСЕЧНЕ ПОТРОШАЧКЕ КОРПЕ



СТРУКТУРА МИНИМАЛНЕ ПОТРОШАЧКЕ КОРПЕ



ПОТРЕБНО РАДНО ВРЕМЕ ЗА КУПОВИНУ ПРОИЗВОДА

јун 2019. године

| Редни број | Производ | Јединица мере | Просечна цена-динари | Потребно време рада |
|------------|-----------------------------|---------------|----------------------|---------------------------|
| 1 | 2 | 3 | 4 | 5 |
| 1. | Јестиво уље, сунцокретово | литар | 112,03 | 20 мин. |
| 2. | Шећер, кристал | килограм | 65,41 | 12 мин. |
| 3. | Свињско месо са костима | килограм | 464,21 | 1 час, 23 мин. |
| 4. | Кравље млеко, пастеризовано | литар | 88,61 | 16 мин. |
| 5. | Јогурт | литар | 100,66 | 18 мин. |
| 6. | Кафа, млевена | килограм | 1.184,42 | 3 часа, 32 мин. |
| 7. | Млечна чоколада | килограм | 1.057,16 | 3 часа, 9 мин. |
| 8. | Кромпир | килограм | 81,57 | 15 мин. |
| 9. | Лимун | килограм | 205,83 | 37 мин. |
| 10. | Пшенично брашно | килограм | 54,93 | 10 мин. |
| 11. | Кокошја јаја | комад | 13,35 | 2 мин. |
| 12. | Машина за прање рубља | комад | 31.914,57 | 11 дана, 7 часова, 13 мин |
| 13. | ЛЦД телевизор 32" | комад | 22.376,58 | 8 дана, 2 часа, 45 мин |
| 14. | Шкода Фабија, 1,2* | комад | 1.445.524,08 | 2 год, 2 мес. и 19 дана |

Напомена: Табела показује колико је било потребно ефективног радног времена, (дана, часова, минута), за куповину једног производа у јединици мере (редни број 1-13). Један радни дан = 8 часова.

- У јуну 2019. године било је 20 радних дана, односно 160 радних сати. Полазећи од просечне нето зараде од 53.633 динара, сатница је износила 335,20 динара.

- Потребно радно време за куповину Шкоде Фабије од маја 2019. године изражено је у ефективном радном времену (радни дан = 8 часова), а не календарски (1 год = 365 дана), како је то било до априла 2019. године.

**УПОРЕДНИ ПРЕГЛЕД КУПОВНЕ МОЋИ У РЕПУБЛИЦИ
СЕПТЕМБАР 2000. – ЈУН 2019. ГОДИНЕ**

Роба широке потрошње

| Р. бр. | Артикал | Септ. 2000. | Јун 2011. | Јун 2012. | Јун 2013. | Јун 2014. | Јун 2015. | Јун 2016. | Јун 2017. | Јун 2018. | Јун 2019. |
|--------|---------------------|-------------|-----------|-----------|-----------|-----------|-----------|-----------|-----------|-----------|-------------|
| 1 | 2 | 3 | 4 | 5 | 6 | 7 | 8 | 9 | 10 | 11 | 12 |
| 1. | Фрижидер | 4,5 | 0,6 | 0,6 | 0,6 | 0,5 | 0,6 | 0,7 | 0,5 | 0,5 | 0,5 |
| 2. | Електрични штедњак | 3,8 | 0,6 | 0,6 | 0,5 | 0,5 | 0,6 | 0,5 | 0,5 | 0,5 | 0,4 |
| 3. | Маш. за прање рубља | 6,4 | 0,7 | 0,7 | 0,6 | 0,6 | 0,7 | 0,7 | 0,6 | 0,6 | 0,6 |
| 4. | ЛЦД телевизор 32“ * | ... | - | - | - | 0,8 | 0,8 | 0,7 | 0,6 | 0,5 | 0,4 |
| 5. | Шкода Фабија 1,2 * | ... | 24,3 | 24,9 | 26,0 | 23,4 | 27,3 | 27,4 | 29,2 | 28,3 | 27,0 |

Напомена: Табела показује колико је просечних нето зарада у републици било потребно издвојити за набавку одређених роба широке потрошње (ред. број. 1-5).

* Од јануара 2009. год. прати се цена школе Фабије 1,2. До тада је праћена цена Скале 1,1 и Југа Темпо 1,1.

* Од јануара 2011. године користе се просечне малопродајне цене рачунате за потребе обрачуна Индекса потрошачких цена (геометријска средина).

* Од јануара 2014. године прати се цена ЛЦД телевизора од 32“, уместо колор телевизора 56 цм.

Индустријско-прехранбени производи

| Р. бр. | Артикал | Септ. 2000. | Јун 2011. | Јун 2012. | Јун 2013. | Јун 2014. | Јун 2015. | Јун 2016. | Јун 2017. | Јун 2018. | Јун 2019. |
|--------|-------------------------|-------------|-----------|-----------|-----------|-----------|-----------|-----------|-----------|-----------|--------------|
| 1 | 2 | 3 | 4 | 5 | 6 | 7 | 8 | 9 | 10 | 11 | 12 |
| 1. | Јестиво уље, рафинисано | 166 | 380 | 237 | 315 | 454 | 372 | 331 | 360 | 412 | 478 |
| 2. | Шећер, кристал | 187 | 523 | 338 | 461 | 662 | 668 | 572 | 522 | 752 | 820 |
| 3. | Свињ. месо са костима | 17 | 102 | 97 | 86 | 109 | 111 | 128 | 97 | 111 | 116 |
| 4. | Кравље млеко | 285 | 631 | 530 | 643 | 589 | 531 | 534 | 537 | 545 | 605 |
| 5. | Јогурт | 97 | 418 | 388 | 493 | 487 | 427 | 455 | 462 | 472 | 533 |
| 6. | Кафа пржена | 12 | 47 | 39 | 45 | 49 | 40 | 43 | 40 | 41 | 45 |
| 7. | Минерална вода * | 228 | 858 | 859 | 1.004 | 1.157 | 1.032 | 963 | 1.017 | 1.073 | 1.234 |
| 8. | Млечна чоколада | 11 | 38 | 36 | 42 | 49 | 42 | 43 | 43 | 44 | 51 |
| 9. | Кромпир | 150 | 881 | 491 | 1.113 | 978 | 1.032 | 701 | 751 | 784 | 658 |
| 10. | Сладак купус | - | 608 | 944 | 1.526 | 1.195 | 1.395 | 943 | 1.498 | 636 | 1.234 |
| 11. | Лимун | 41 | 284 | 355 | 252 | 241 | 182 | 188 | 171 | 218 | 261 |
| 12. | Кокошија јаја | 610 | 3.346 | 2.959 | 3.310 | 4.097 | 2.764 | 3.666 | 3.953 | 3.749 | 4.017 |
| 13. | Пшенич. брашно Т-500 | 245 | 837 | 336 | 943 | 948 | 825 | 849 | 901 | 984 | 976 |

Напомена: Табела показује колико се килограма, литара, или комада основних индустријско-прехранбених производа (ред. број 1-12) могло купити за једну просечну нето зарату.

* Од јануара 2005. године више се не прати цена минералне воде у стакленој амбалажи од 1л, већ цена у пластичној амбалажи од 1,5л.

* Од јануара 2011. године користе се просечне малопродајне цене рачунате за потребе обрачуна Индекса потрошачких цена (геометријска средина)

**Просечна потрошачка корпа за јун 2019,
у Републици Србији, за трочлано домаћинство**

РСД

| Назив производа | Јединице мере | Количине | Цене | Вредност |
|--|---------------|----------|---------|------------------|
| Храна и безалкохолна пића | | | | 26.915,79 |
| Жито и производи од жита | динари | | | 4.017,34 |
| Пиринач | кг | 1,00 | 192,75 | 192,75 |
| Бели хлеб | кг | 24,80 | 85,26 | 2.114,36 |
| Остале врсте хлеба | кг | 1,60 | 190,57 | 304,91 |
| Бурек | кг | 0,50 | 408,16 | 204,08 |
| Слаано трајно пециво | кг | 0,45 | 690,66 | 310,80 |
| Тестенине | кг | 1,00 | 139,50 | 139,50 |
| Замрзнуто лиснато тесто | кг | 1,50 | 248,99 | 373,48 |
| Пшенично брашно | кг | 4,50 | 54,93 | 247,20 |
| Кукурузно брашно | кг | 0,70 | 186,10 | 130,27 |
| Поврће и прерађевине од поврћа | динари | | | 4.127,89 |
| Спанаћ | кг | 0,80 | 160,94 | 128,75 |
| Зелена салата | кг | 1,70 | 185,41 | 315,20 |
| Купус | кг | 4,40 | 43,48 | 191,29 |
| Парадајз | кг | 4,30 | 117,84 | 506,70 |
| Пасуљ | кг | 1,50 | 282,57 | 423,86 |
| Замрзнути грашак | кг | 0,80 | 239,58 | 191,67 |
| Замрзнута боранија | кг | 0,80 | 236,65 | 189,32 |
| Шаргарепа | кг | 1,60 | 85,83 | 137,33 |
| Цвекла | кг | 2,00 | 66,28 | 132,57 |
| Црни лук | кг | 2,80 | 102,33 | 286,54 |
| Печурке | кг | 0,50 | 237,63 | 118,82 |
| Конзервисани краставац | кг | 2,00 | 221,85 | 443,70 |
| Кромпир | кг | 13,00 | 81,70 | 1.062,16 |
| Воће и прерађевине од воћа | динари | | | 1.419,78 |
| Лимун | кг | 0,50 | 205,83 | 102,92 |
| Поморанце | кг | 1,30 | 120,91 | 157,18 |
| Банане | кг | 1,50 | 131,65 | 197,47 |
| Јабукe | кг | 8,50 | 69,17 | 587,93 |
| Очишћени ораси | кг | 0,30 | 961,41 | 288,42 |
| Суве шљиве | кг | 0,10 | 858,55 | 85,86 |
| Свеже и прерађено месо | динари | | | 7.208,00 |
| Јунеће месо са/без костију | кг | 0,70 | 717,95 | 502,56 |
| Свињско месо са/без костију | кг | 4,00 | 483,06 | 1.932,25 |
| Пилеће месо | кг | 4,50 | 232,82 | 1.047,70 |
| Јунећа цигерица | кг | 0,20 | 177,66 | 35,53 |
| Сува свињска ребра | кг | 0,40 | 536,48 | 214,59 |
| Суви свињски врат | кг | 0,30 | 916,78 | 275,03 |
| Сува свињска сланина | кг | 0,50 | 716,06 | 358,03 |
| Чајна кобасица | кг | 1,00 | 1076,43 | 1.076,43 |
| Виршле | кг | 0,45 | 558,44 | 251,30 |
| Пресована шунка (прашка, стишњена и сл.) | кг | 0,20 | 771,55 | 154,31 |
| Мортадела | кг | 1,40 | 758,25 | 1.061,55 |
| Јетрена паштета | кг | 0,40 | 746,74 | 298,70 |
| Свежа и прерађена риба | динари | | | 660,68 |
| Морска риба, ослић | кг | 1,10 | 429,50 | 472,45 |

| | | | | |
|--|--------|-------|---------|------------------|
| Сардине у уљу | кг | 0,20 | 941,17 | 188,23 |
| Уља и масти | динари | | | 570,87 |
| Маргарин | кг | 0,50 | 231,50 | 115,75 |
| Јестиво уље | л | 3,00 | 112,03 | 336,08 |
| Свињска маст | кг | 0,70 | 170,07 | 119,05 |
| Млеко, млечни производи и јаја | динари | | | 4.813,91 |
| Свеже млеко | л | 13,50 | 88,61 | 1.196,17 |
| Млеко у тетрапаку, стерилисано, трајност 60 дана | л | 3,00 | 96,18 | 288,54 |
| Јогурт | л | 6,50 | 100,66 | 654,28 |
| Бели сир | кг | 3,00 | 372,10 | 1.116,30 |
| Кајмак | кг | 0,30 | 905,86 | 271,76 |
| Тврдокорни сир, качкаваљ | кг | 0,30 | 983,90 | 295,17 |
| Павлака (кисела и слатка) | л | 0,60 | 250,82 | 150,49 |
| Јаја | комад | 63 | 13,35 | 841,20 |
| Остали прехранбени производи | динари | | | 1.816,33 |
| Шећер | кг | 3,50 | 65,41 | 228,93 |
| Мед | кг | 0,20 | 806,99 | 161,40 |
| Кекс "Petit Beurre" (Птибер) | кг | 0,85 | 253,10 | 215,14 |
| Чоколада за јело и кување | кг | 0,10 | 972,07 | 97,21 |
| Млечна чоколада | кг | 0,20 | 1057,16 | 211,43 |
| Бомбоне | кг | 0,20 | 578,52 | 115,70 |
| Млечни какао крем, еуро крем | кг | 0,30 | 691,77 | 207,53 |
| Кечап | кг | 0,25 | 195,92 | 48,98 |
| Сирће | л | 0,40 | 71,86 | 28,74 |
| Мајонез | кг | 0,15 | 381,01 | 57,15 |
| Кухињска со | кг | 0,30 | 44,23 | 13,27 |
| Алева паприка | кг | 0,15 | 1303,74 | 195,56 |
| Додатак јелу, зачин "Ц" | кг | 0,30 | 349,45 | 104,83 |
| Концентрована супа | комад | 3 | 43,48 | 130,44 |
| Безалкохолна пића | динари | | | 2.280,99 |
| Кафа | кг | 1,00 | 1184,42 | 1.184,42 |
| Чај | кутија | 1 | 45,86 | 45,86 |
| Минерална и изворска вода | л | 7,00 | 28,99 | 202,90 |
| Безалкохолни напитац (кока кола, пепси кола и сл.) | л | 7,00 | 64,69 | 452,81 |
| Сок од разног воћа (кашаст) | л | 2,00 | 101,27 | 202,55 |
| Природни воћни сок, бистар, негазиран | л | 2,00 | 96,22 | 192,45 |
| 01. Храна и безалкохолна пића | динари | | | 26.915,79 |
| 02. Алкохолна пића и дуван | динари | | | 6.348,76 |
| 03. Одећа и обућа | динари | | | 3.062,27 |
| 04. Становање, вода, струја, гас и друга горива | динари | | | 14.386,36 |
| 05. Намештај, опремање домаћинства и одржавање | динари | | | 3.067,68 |
| 06. Здравство | динари | | | 2.582,21 |
| 07. Транспорт | динари | | | 5.820,10 |
| 08. Комуникације | динари | | | 1.871,56 |
| 09. Рекреација и култура | динари | | | 3.728,05 |
| 10. образовање | динари | | | 477,07 |
| 11. Ресторани и хотели | динари | | | 835,88 |
| 12. Остала добра и услуге | динари | | | 2.351,15 |
| ВРЕДНОСТ КОРПЕ | динари | | | 71.446,88 |

**Минимална потрошачка корпа за јун 2019,
у Републици Србији, за трочлано домаћинство**

РСД

| Назив производа | Јединице мере | Количине | Цене | Вредност |
|---------------------------------------|---------------|----------|---------|------------------|
| Храна и безалкохолна пића | | | | 16.433,85 |
| Жито и производи од жита | динари | | | 3.162,69 |
| Пиринач | кг | 1,00 | 192,75 | 192,75 |
| Бели хлеб | кг | 22,00 | 85,26 | 1.875,64 |
| Остале врсте хлеба | кг | 2,50 | 190,57 | 476,43 |
| Славо трајно пециво | кг | 0,20 | 690,66 | 138,13 |
| Тестенине | кг | 1,00 | 139,50 | 139,50 |
| Пшенично брашно | кг | 4,50 | 54,93 | 247,20 |
| Кукурузно брашно | кг | 0,50 | 186,10 | 93,05 |
| Поврће и прерађевине од поврћа | динари | | | 2.646,81 |
| Спанаћ | кг | 0,50 | 160,94 | 80,47 |
| Купус | кг | 5,50 | 43,48 | 239,11 |
| Зелена салата | кг | 1,50 | 185,41 | 278,12 |
| Цвекла | кг | 1,00 | 66,28 | 66,28 |
| Парадајз | кг | 1,40 | 117,84 | 164,97 |
| Пасуљ | кг | 1,50 | 282,57 | 423,86 |
| Замрзнути грашак | кг | 0,70 | 239,58 | 167,71 |
| Замрзнута боранија | кг | 0,50 | 236,65 | 118,32 |
| Шаргарепа | кг | 0,80 | 85,83 | 68,66 |
| Црни лук | кг | 2,00 | 102,33 | 204,67 |
| Конзервисани краставац | кг | 1,00 | 221,85 | 221,85 |
| Кромпир | кг | 7,50 | 81,70 | 612,79 |
| Воће и прерађевине од воћа | динари | | | 725,42 |
| Лимун | кг | 0,20 | 205,83 | 41,17 |
| Поморанџе | кг | 1,00 | 120,91 | 120,91 |
| Банане | кг | 1,00 | 131,65 | 131,65 |
| Јабукe | кг | 5,00 | 69,17 | 345,84 |
| Суве шљиве | кг | 0,10 | 858,55 | 85,86 |
| Свеже и прерађено месо | динари | | | 3.666,18 |
| Јунеће месо са/без костију | кг | 0,40 | 717,95 | 287,18 |
| Свињско месо са/без костију | кг | 1,80 | 483,06 | 869,51 |
| Пилеће месо | кг | 2,80 | 232,82 | 651,90 |
| Јунећа цигерица | кг | 0,20 | 177,66 | 35,53 |
| Сува свињска ребра | кг | 0,30 | 536,48 | 160,95 |
| Сува свињска сланина | кг | 0,30 | 716,06 | 214,82 |
| Чајна кобасица | кг | 0,20 | 1076,43 | 215,29 |
| Кобасица од свињског и мешаног меса | кг | 0,50 | 425,72 | 212,86 |
| Виршле | кг | 0,20 | 558,44 | 111,69 |
| Мортадела | кг | 0,90 | 758,25 | 682,43 |
| Јетрена паштета | кг | 0,30 | 746,74 | 224,02 |
| Свежа и прерађена риба | динари | | | 332,40 |
| Морска риба, ослић | кг | 0,50 | 429,50 | 214,75 |
| Сардине у уљу | кг | 0,125 | 941,17 | 117,65 |

| | | | | |
|--|--------|-------|---------|------------------|
| Уља и масти | динари | | | 490,56 |
| Маргарин | кг | 0,30 | 231,50 | 69,45 |
| Јестиво уље | л | 3,00 | 112,03 | 336,08 |
| Свињска маст | кг | 0,50 | 170,07 | 85,03 |
| Млеко, млечни производи и јаја | динари | | | 3.185,96 |
| Свеже млеко | л | 13,00 | 88,61 | 1.151,87 |
| Јогурт, кисело млеко, кефир и сл. | л | 3,00 | 100,66 | 301,98 |
| Бели сир | кг | 2,00 | 372,10 | 744,20 |
| Кајмак | кг | 0,30 | 905,86 | 271,76 |
| Павлака (кисела и слатка) | л | 0,30 | 250,82 | 75,24 |
| Јаја | комад | 48 | 13,35 | 640,92 |
| Остали прехранбени производи | динари | | | 970,79 |
| Шећер | кг | 2,50 | 65,41 | 163,52 |
| Кекс "Petit Beurre" (Птибер) | кг | 0,60 | 253,10 | 151,86 |
| Млечна чоколада | кг | 0,20 | 1057,16 | 211,43 |
| Бомбоне | кг | 0,10 | 578,52 | 57,85 |
| Млечни какао крем, еуро крем | кг | 0,15 | 691,77 | 103,77 |
| Кечап | кг | 0,20 | 195,92 | 39,18 |
| Сирће | л | 0,20 | 71,86 | 14,37 |
| Кухињска со | кг | 0,25 | 44,23 | 11,06 |
| Алева паприка | кг | 0,10 | 1303,74 | 130,37 |
| Додатак јелу, зачин "Ц" | кг | 0,25 | 349,45 | 87,36 |
| Безалкохолна пића | динари | | | 1.253,05 |
| Кафа | кг | 0,60 | 1184,42 | 710,65 |
| Минерална и изворска вода | л | 3,00 | 28,99 | 86,96 |
| Безалкохолни напитак (кока кола, пепси кола и сл.) | л | 2,50 | 64,69 | 161,72 |
| Сок од разног воћа (кашаст) | л | 1,00 | 101,27 | 101,27 |
| Природни воћни сок, бистар, негазиран | л | 2,00 | 96,22 | 192,45 |
| 01. Храна и безалкохолна пића | динари | | | 16.433,85 |
| 02. Алкохолна пића и дуван | динари | | | 3.006,84 |
| 03. Одећа и обућа | динари | | | 1.187,18 |
| 04. Становање, вода, струја, гас и друга горива | динари | | | 7.236,24 |
| 05. Намештај, опремање домаћинства и одржавање | динари | | | 1.608,04 |
| 06. Здравство | динари | | | 1.411,32 |
| 07. Транспорт | динари | | | 2.353,05 |
| 08. Комуникације | динари | | | 885,61 |
| 09. Рекреација и култура | динари | | | 1.266,10 |
| 10. Образовање | динари | | | 124,39 |
| 11. Ресторани и хотели | динари | | | 278,92 |
| 12. Остала добра и услуге | динари | | | 1.293,29 |
| ВРЕДНОСТ КОРПЕ | динари | | | 37.084,83 |